

СТОМАНЕН КОТЕЛ НА ТЕЧНО И ГАЗООБРАЗНО ГОРИВО STG



оперативно налягане 3 bar

модел	код	мощност /kW/*	широчина /мм/	дълбочина /мм/	височина /мм/	диаметър на комина /мм/	водосъдържание /л/	тегло /кг/
STG 60	5190060	70 kW	656	1080	856	150	70	272
STG 80	5190080	93 kW	800	1200	990	150	123	296
STG 100	5190100	116 kW	800	1200	990	200	109	319
STG 125	5190125	145 kW	800	1470	990	200	144	386
STG 150	5190150	174 kW	850	1470	1040	200	150	441
STG 175	5190175	204 kW	850	1470	1040	200	137	465
STG 200	5190200	223 kW	900	1650	1090	200	185	559
STG 250	5190250	291 kW	950	1700	1140	250	188	642
STG 300	5190300	349 kW	950	1950	1140	250	232	717
STG 350	5190350	407 kW	1140	1950	1330	300	441	947
STG 400	5190400	465 kW	1170	1950	1360	300	467	1031
STG 450	5190450	523 kW	1190	2070	1380	300	519	1172
STG 500	5190500	582 kW	1250	2070	1440	350	569	1298
STG 600	5190600	698 kW	1290	2070	1480	400	599	1385
STG 700	5190700	814 kW	1330	2070	1520	400	685	1722
STG 800	5190800	930 kW	1450	2380	1640	450	888	2024
STG 900	5190900	1047 kW	1560	2380	1750	450	690	2083
STG 1000	5191000	1163 kW	1560	2380	1750	450	1122	2325
STG 1250	5191250	1454 kW	1560	2380	1750	450	1047	2527
STG 1500	5191500	1745 kW	1560	2890	1750	500	1404	3038
STG 1750	5191750	2035 kW	1720	2890	1910	500	2094	3535
STG 2000	5192000	2326 kW	1840	2890	2030	500	2250	4014

* номинална мощност

Горелката не е част от окомплектовката на котела.

ЧУГУНЕН КОТЕЛ НА ТЕЧНО И ГАЗООБРАЗНО ГОРИВО



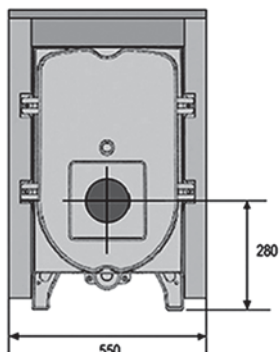
RS



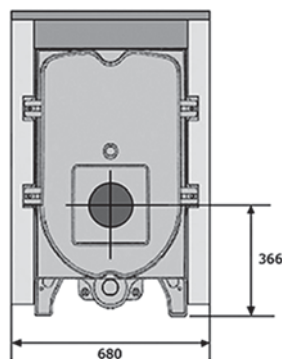
ON



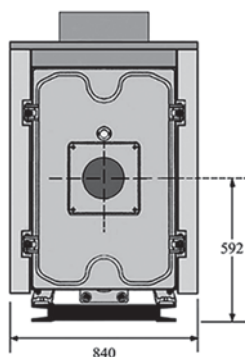
OM



Модел		RS 05	RS 06	RS 07	RS 08	RS 09
код	50448#	#05	#06	#07	#08	#09
брой секции		5	6	7	8	9
мощност*	kW	76	93	110	128	145
дължина на котела	mm	800	922	1044	1166	1288
дължина на горивната камера	mm	550	670	790	910	1030
водосъдържание	l	55	65	75	85	95
размер на димоотвода	Ø	150		180		
тегло	kg	285	330	377	425	470
максимално работно налягане	bar	6				



Модел		ON 05	ON 06	ON 07	ON 08	ON 09	ON 10	ON 11
код	50778#	#05	#06	#07	#08	#09	#10	#11
брой секции		5	6	7	8	9	10	11
мощност*	kW	163	195	227	259	291	323	355
дължина на котела	mm	1070	1215	1360	1505	1650	1795	1940
дължина на горивната камера	mm	691	835	979	1123	1267	1411	1555
водосъдържание	l	77	93	109	125	141	157	173
размер на димоотвода	Ø	180			220			
тегло	kg	483	560	636	715	792	869	947
максимално работно налягане	bar	6						



Модел		OM 06	OM 07	OM 08	OM 09	OM 10	OM 11	OM 12	OM 13	OM 14	OM 15	OM 16
код	50668#	#06	#07	#08	#09	#10	#11	#12	#13	#14	#15	#16
брой секции		6	7	8	9	10	11	12	13	14	15	16
мощност*	kW	378	448	506	564	610	663	715	773	831	878	930
дължина на котела	mm	1300	1460	1620	1780	1940	2100	2260	2420	2580	2740	2900
дължина на горивната камера	mm	910	1070	1230	1390	1550	1710	1870	2030	2190	2350	2510
водосъдържание	l	150	174	199	223	248	272	297	321	346	370	395
размер на димоотвода	Ø	350										
тегло	kg	1020	1160	1300	1440	1580	1720	1860	2000	2140	2280	2420
максимално работно налягане	bar	6										

* номинална мощност